

Performance im Überblick

Assetklasse Erneuerbare Energien

Erneuerbare Energien	bis 31. Dezember 2019
Anzahl bereits aufgelegter Kapitalanlagen (Investmentvermögen, Vermögensanlagen, Private Placements und Wertpapiere) ¹	44
Anzahl der Zeichnungen zum Stichtag	10.449
Summe des insgesamt aufgelegten Investmentvermögens (Bruttovermögen) in EUR	514.460.600
Summe des in dieser Assetklasse insgesamt eingesammelten Eigenkapitals in EUR	189.724.925
Durchschnittliche Fremdkapital-Quote (bezogen auf den Bruttovermögenswert)	63,1 %
Erfahrung im Segment Erneuerbare Energien in Jahren ²	21
Aktive Kapitalanlagen	
Anzahl derzeit verwalteter Kapitalanlagen (Investmentvermögen, Vermögensanlagen und Wertpapiere)	11
Anzahl der Zeichnungen zum Stichtag	3.512
Summe des verwalteten Zeichnungskapitals ³ in EUR	52.900.000
Summe des derzeit verwalteten Kapitals (Assets under Management) in EUR	82.803.668
Aufgelöste Kapitalanlagen⁴	
Anzahl bereits aufgelöster Kapitalanlagen (Investmentvermögen, Vermögensanlagen und Wertpapiere)	5
Durchschnittliche Laufzeit der aufgelösten Investmentvermögen (in Jahren)	5,3
Summe des bereits aufgelösten Investmentvermögens (ursprüngliches Bruttovermögens) in EUR	58.941.653
Summe des ursprünglichen Eigenkapitals in EUR	25.899.000
Summe der Gesamtrückflüsse inkl. Schlusszahlung vor Steuer auf Investorebene in EUR	31.827.808
Durchschnittliche Rendite p.a. ⁵	4,64 %

¹ Davon zwei Kapitalanlagen nach KAGB

² Seit erste Kapitalanlage in dieser Assetklasse aufgelegt bzw. konzipiert und vertrieben wurde

³ Ursprünglich eingeworbenes Kapital (Kommanditkapital sowie Genussrechts- und Anleihekaptal)

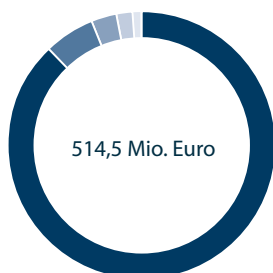
⁴ Ohne WKN-Portfolio, s. auch Erläuterung auf Vorseiten (50-51) und ohne Private Placements (RE04, RE05)

⁵ IRR-Rendite vor persönlichen Steuern, Gewichtung nach Volumina

Portfolio: Investitionsvolumen

Basis: Realisiert seit 1998 bis zum Stichtag 31.12.2019, inkl. WKN-Portfolio

- 87 % Wind
- 7 % Festzins
- 3 % Solar
- 2 % Multi Asset
- 1 % Wasserkraft

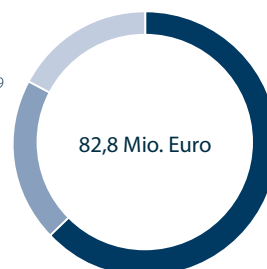


Assets under Management

Aktive Geldanlagen zum Stichtag 31.12.2019

- 65 % Wind
- 20 % Festzins
- 14 % Multi Asset

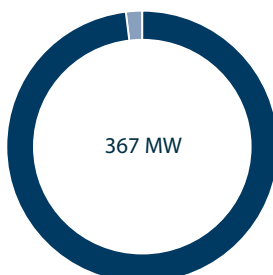
Angaben enthalten Rundungsdifferenzen



Portfolio: installierte Leistung

Realisiert seit 1998 bis zum Stichtag 31.12.2019, inkl. WKN-Portfolio

- 360 MW Wind
- 7 MW Solar



CO₂-Ersparnis

im Jahr 2019 durch Windenergie

Datenermittlung über BWE-CO₂-Rechner. Grundlage ist der vom Bundesumweltamt herausgegebene „Bericht Emissionsbilanz erneuerbarer Energieträger 2017“.

