

Performance im Überblick

Assetklasse Erneuerbare Energien

Erneuerbare Energien	bis 31. Dezember 2021
Anzahl bereits aufgelegter Kapitalanlagen (Investmentvermögen, Vermögensanlagen, Private Placements und Wertpapiere)	51
Anzahl der Zeichnungen zum Stichtag	14.463
Summe des insgesamt aufgelegten Investmentvermögens (Bruttovermögen) in EUR	578.951.393
Summe des in dieser Assetklasse insgesamt eingesammelten Eigenkapitals in EUR	243.894.667
Durchschnittliche Fremdkapital-Quote (bezogen auf den Bruttovermögenswert)	57,9 %
Erfahrung im Segment Erneuerbare Energien in Jahren ¹	23
Aktive Kapitalanlagen	
Anzahl derzeit verwalteter Kapitalanlagen (Investmentvermögen, Vermögensanlagen und Wertpapiere)	14
Anzahl der Zeichnungen zum Stichtag	6.050
Summe des verwalteten Zeichnungskapitals ² in EUR	88.655.742
Summe des derzeit verwalteten Kapitals (Assets under Management) in EUR	116.956.490
Aufgelöste Kapitalanlagen³	
Anzahl bereits aufgelöster Kapitalanlagen (Investmentvermögen, Vermögensanlagen und Wertpapiere)	9
Durchschnittliche Laufzeit der aufgelösten Investmentvermögen (in Jahren)	5,28
Summe der bereits aufgelösten Investmentvermögens (ursprüngliches Bruttovermögen) in EUR	89.279.624
Summe des ursprünglichen Eigenkapitals in EUR	44.313.000
Summe der Gesamtrückflüsse inkl. Schlusszahlung vor Steuer auf Investorebene in EUR	54.812.791
Durchschnittliche Rendite p.a. ⁴	4,94 %

¹ Seit erste Kapitalanlage in dieser Assetklasse aufgelegt bzw. konzipiert und vertrieben wurde

² Ursprünglich eingeworbenes Kapital (Kommanditkapital sowie Genussrechts- und Anleihekaptal)

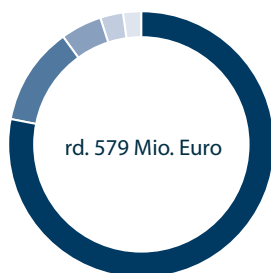
³ Ohne WKN-Portfolio, s. auch Erläuterung auf Vorseiten (38-39) und ohne Private Placements (RE04, RE05)

⁴ Vor persönlichen Steuern, Gewichtung nach Volumina

Portfolio: Investitionsvolumen

Basis: Realisiert seit 1998 bis zum Stichtag 31.12.2021, inkl. WKN-Portfolio

- 79 % Wind
- 12 % Festzins
- 5 % Multi Asset
- 3 % Wasserkraft
- 2 % Solar

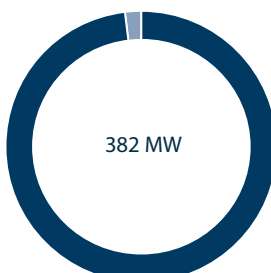


Angaben enthalten Rundungsdifferenzen

Portfolio: installierte Leistung

Realisiert seit 1998 bis zum Stichtag 31.12.2021, inkl. WKN-Portfolio

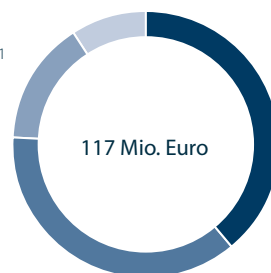
- 375 MW Wind
- 7 MW Solar



Assets under Management

Aktive Geldanlagen zum Stichtag 31.12.2021

- 39 % Windenergie
- 37 % Festzins
- 15 % Multi Asset
- 9 % Wasserkraft



CO₂-Ersparnis

im Jahr 2021 durch Windenergie und Solar (52.096 MWh grüner Strom)

Kalkulationsbasis CO₂-Ersparnis:
Für PV-Anlagen gemäß sunshineenergy.de (kWh/a × 0,584: 1.000) bzw. für Windenergieanlagen gemäß BWE-CO₂-Rechner auf www.wind-energie.de

