

# Performance im Überblick

## Assetklasse Erneuerbare Energien

Erneuerbare Energien	bis 31. Dezember 2022
Anzahl bereits aufgelegter Kapitalanlagen (Investmentvermögen, Vermögensanlagen, Private Placements und Wertpapiere)	53
Anzahl der Zeichnungen zum Stichtag	15.933
Summe des insgesamt aufgelegten Investmentvermögens (Bruttovermögen) in EUR	607.668.184
Summe des in dieser Assetklasse insgesamt eingesammelten Eigenkapitals in EUR	269.685.138
Durchschnittliche Fremdkapital-Quote (bezogen auf den Bruttovermögenswert)	55,6 %
Erfahrung im Segment Erneuerbare Energien in Jahren <sup>1</sup>	24
<b>Aktive Kapitalanlagen</b>	
Anzahl derzeit verwalteter Kapitalanlagen (Investmentvermögen, Vermögensanlagen und Wertpapiere)	12
Anzahl der Zeichnungen zum Stichtag	6.677
Summe des verwalteten Zeichnungskapitals <sup>2</sup> in EUR	98.077.213
Summe des derzeit verwalteten Kapitals (Assets under Management) in EUR	122.209.280,31
<b>Aufgelöste Kapitalanlagen<sup>3</sup></b>	
Anzahl bereits aufgelöster Kapitalanlagen (Investmentvermögen, Vermögensanlagen und Wertpapiere)	13
Durchschnittliche Laufzeit der aufgelösten Investmentvermögen (in Jahren)	4,93
Summe der bereits aufgelösten Investmentvermögen (ursprüngliches Bruttovermögen) in EUR	112.743.624
Summe des ursprünglichen Eigenkapitals in EUR	60.672.000
Summe der Gesamtrückflüsse inkl. Schlusszahlung vor Steuer auf Investorebene in EUR	64.483.420
Durchschnittliche Rendite p.a. <sup>4</sup>	3,78 %

<sup>1</sup> Seit erste Kapitalanlage in dieser Assetklasse aufgelegt bzw. konzipiert und vertrieben wurde

<sup>2</sup> Ursprünglich eingeworbenes Kapital (Kommanditkapital sowie Genussrechts- und Anleihekaptal)

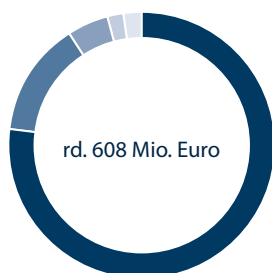
<sup>3</sup> Ohne WKN-Portfolio, s. auch Erläuterung auf Vorseiten (38-39) und ohne Private Placements (RE04, RE05)

<sup>4</sup> Vor persönlichen Steuern, Gewichtung nach Volumina, gewichtet für die aufgelösten Anlagen (nach dem jeweiligen Volumen des Anlegerkapitals)

### Portfolio: Investitionsvolumen

Basis: Realisiert seit 1998 bis zum Stichtag 31.12.2022, inkl. WKN-Portfolio

- 77 % Wind
- 14 % Festzins
- 5 % Multi Asset
- 2 % Wasserkraft
- 2 % Solar

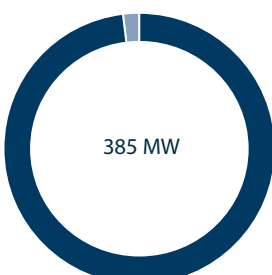


Angaben enthalten Rundungsdifferenzen

### Portfolio: installierte Leistung

Realisiert seit 1998 bis zum Stichtag 31.12.2022, inkl. WKN-Portfolio

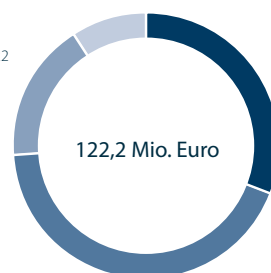
- 378 MW Wind
- 7 MW Solar



### Assets under Management

Aktive Geldanlagen zum Stichtag 31.12.2022

- 31 % Windenergie
- 43 % Festzins
- 17 % Multi Asset
- 9 % Wasserkraft



### CO<sub>2</sub>-Ersparnis

im Jahr 2022 durch Windenergie und Solar (52.096 MWh grüner Strom)

Kalkulationsbasis CO<sub>2</sub>-Ersparnis:  
Für PV-Anlagen gemäß sunshineenergy.de (kWh/a × 0,584: 1.000) bzw. für Windenergieanlagen gemäß BWE-CO<sub>2</sub>-Rechner auf [www.wind-energie.de](http://www.wind-energie.de)

